


ГБДОУ детский сад № 79 комбинированного вида
Приморского района Санкт-Петербурга
старшая группа №12 «Солнышко»
компенсирующей направленности
для детей с ЗПР 5-6 лет





Консультация для родителей : «Детское экспериментирование в домашних условиях»

Презентацию подготовила
Нагибина Н.Г.
Воспитатель высшей
квалификационной категории

Апрель 2024





Детское экспериментирование претендует на роль ведущей деятельности в период дошкольного развития ребёнка

Оно тесно связано со всеми видами детской деятельности – игра, прогулки, прием пищи, сон, образовательная деятельность, наблюдение и труд

Родители играют важную роль в формировании интереса к исследовательской деятельности

И правы те родители, которые поддерживают желание своих детей вникнуть в сущность предметов и явлений

Несложные опыты и эксперименты можно организовать и дома


Для того не требуется больших усилий, только желание, немного фантазии



Цель;

Формирование представления у родителей об экспериментаторской деятельности дошкольников и ее значении

Задачи:

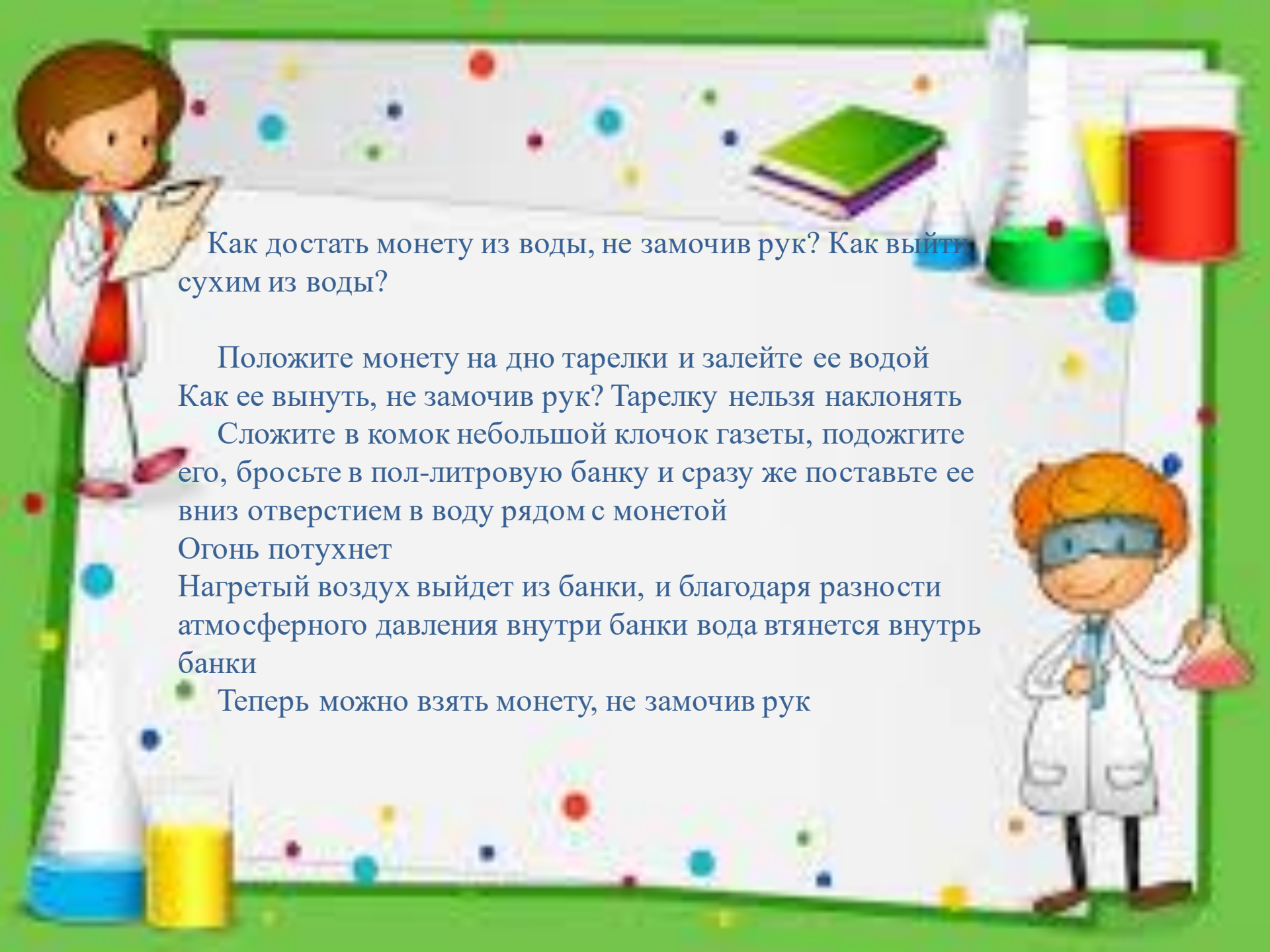
1. Развивать у дошкольников компетентность в области экспериментирования, формировать интерес к познавательной деятельности
 2. Побуждать интерес дошкольников к исследованиям, открытиям
 3. Стимулировать совместное творчество родителей и детей в процессе выполнения опытов в домашних условиях
- 



Как проткнуть воздушный шарик без вреда для него?

Ребенок знает, что если проколоть шарик, то он лопнет
Наклейте на шарик с двух сторон по кусочку скотча

И теперь вы спокойно проткнете шарик через скотч без
всякого вреда для него



Как достать монету из воды, не замочив рук? Как выйти сухим из воды?

Положите монету на дно тарелки и залейте ее водой
Как ее вынуть, не замочив рук? Тарелку нельзя наклонять
Сложите в комок небольшой клочок газеты, подожгите его, бросьте в пол-литровую банку и сразу же поставьте ее вниз отверстием в воду рядом с монетой
Огонь потухнет
Нагретый воздух выйдет из банки, и благодаря разности атмосферного давления внутри банки вода втянется внутрь банки
Теперь можно взять монету, не замочив рук



«Естественная лупа»

Если вам понадобилось разглядеть какое-либо маленькое существо, например паука, комара или муху, сделать это очень просто

Посадите насекомое в трехлитровую банку
Сверху затяните горлышко пищевой пленкой, но не натягивайте ее, а, наоборот, продавите ее так, чтобы образовалась небольшая емкость

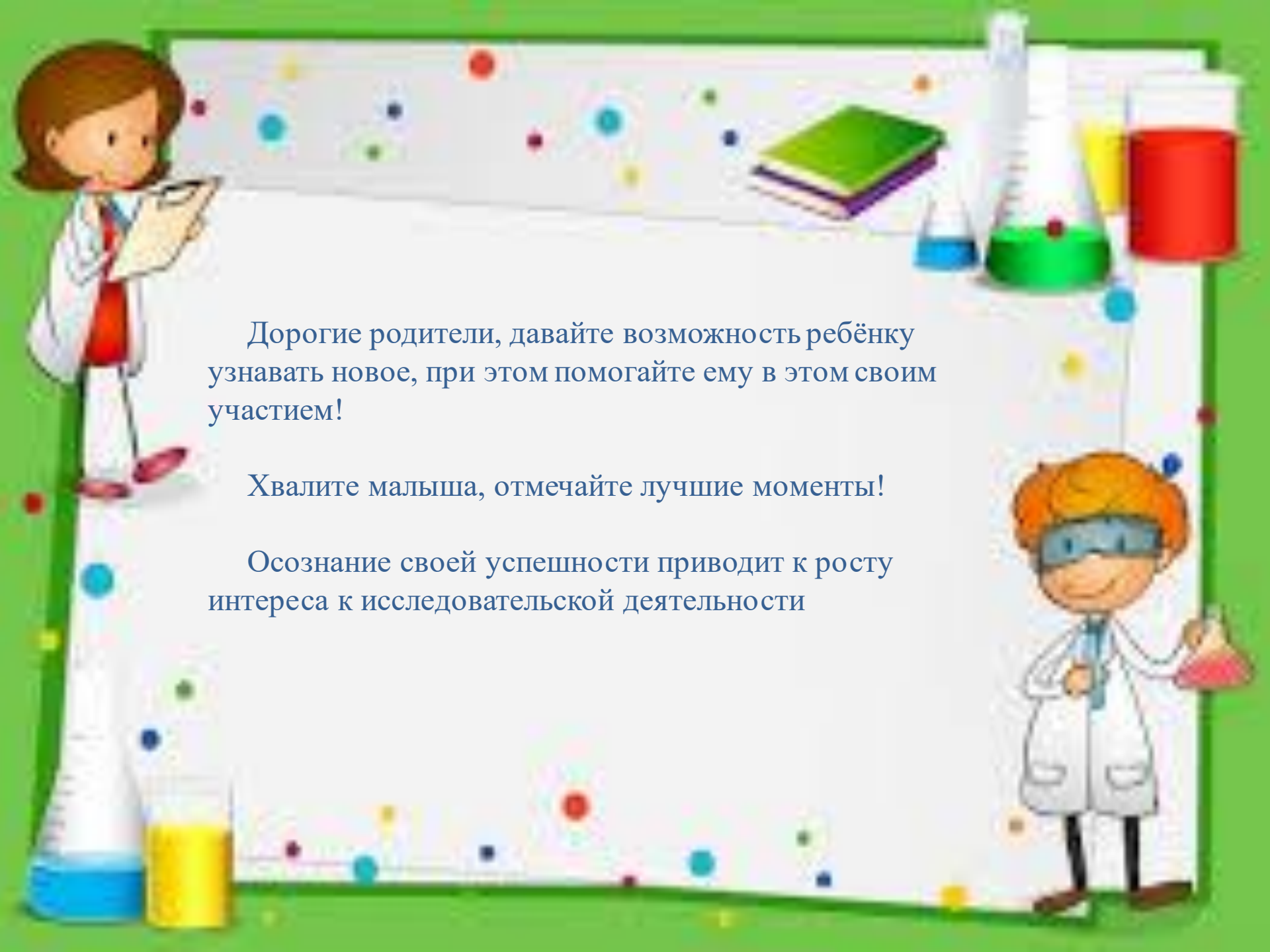
Теперь завяжите пленку веревкой или резинкой, а в углубление налейте воды

У вас получится чудесная лупа, сквозь которую прекрасно можно рассмотреть мельчайшие детали

Тот же эффект получится, если смотреть на предмет сквозь банку с водой, закрепив его на задней стенке банки прозрачным скотчем

Не забудьте выпустить насекомое





Дорогие родители, давайте возможность ребёнку узнавать новое, при этом помогайте ему в этом своим участием!

Хвалите малыша, отмечайте лучшие моменты!

Осознание своей успешности приводит к росту интереса к исследовательской деятельности

