2023

ГОД
ПЕДАГОГА
И НАСТАВНИКА

ГБДОУ детский сад №79 комбинированного вида
Приморского района Санкт-Петербурга

Аппликация с элементами оригами « В космосе»

Подготовили воспитатели:
Ефимцева Л.Н
Секселева Ю.О

Санкт-Петербург
2023

День космонавтики

12 апреля 1961 года
Ю.А. Гагарин
Впервые полетел в космос

Аппликация с элементами оригами «В космосе»

Цель: создание объемной аппликации с элементами оригами ко Дню Космонавтики.

Программные задачи:

Образовательные:
- систематизировать представления детей о **космосе**;
- формировать умение детей создавать образную картину;
- закреплять умение красиво располагать изображения на листе;
- формировать умение детей изготавливать ракету и космонавта в технике оригами.

Развивающие:
- развивать слуховое и зрительное внимание;
- развивать общую моторику;

Воспитательные:
- воспитывать у детей интерес к продуктивной деятельности;
- воспитывать интерес к Космосу и космонавтам;
- воспитывать аккуратность в работе.

Демонстрационный материал:
портрет Ю. А. Гагарина, изображение ракеты.

Материалы для изготовления аппликации:

- Черный картон
- Цветная бумага
- Клей-карандаш
- Ножницы
- Салфетки

Схема выполнения ракеты в технике оригами

Выполняем пошагово

















Схема выполнения ракеты в технике оригами





Ракета готова с одной стороны. Далее переворачиваем листок и тоже самое проделываем с другой стороны.









Следующим этапом делаем космонавта. Для этого нам понадобится:



Аппликация с элементами оригами «В космосе»

Выбираем темный фон

Украшаем фон звездами, добавляем кусочек земли, приклеиваем ракету и космонавта.

2023
ГОД
ПЕДАГОГА
И НАСТАВНИКА

Желаем Вам творческих успехов!!!